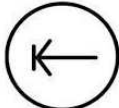



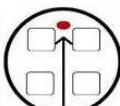

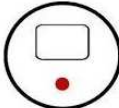
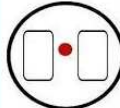
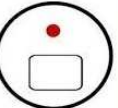

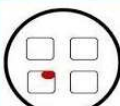
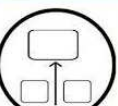
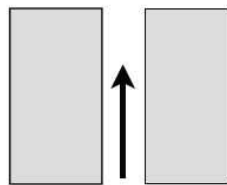
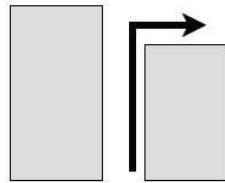


Indiquer le chemin

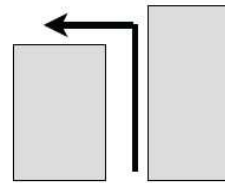
 À gauche	 Tout droit	 À droite									
 la première à gauche	 au bout de la rue	 la première à droite									
 devant	 entre	 derrière									
 en face de	 au coin de la rue	 jusqu'au									
<p>Les verbes</p> <table> <tbody> <tr> <td>aller</td> <td>passer</td> <td>prendre</td> </tr> <tr> <td>tourner</td> <td>traverser</td> <td>monter</td> </tr> <tr> <td>avancer</td> <td>continuer</td> <td>descendre</td> </tr> </tbody> </table>			aller	passer	prendre	tourner	traverser	monter	avancer	continuer	descendre
aller	passer	prendre									
tourner	traverser	monter									
avancer	continuer	descendre									



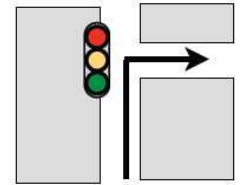
aller tout droit
continuer tout droit



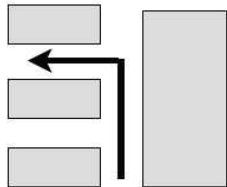
prendre la première (rue) à droite
tourner à droite
tourner à la première (rue) à droite



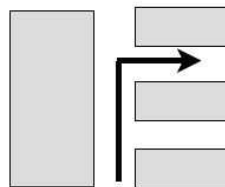
prendre la (rue) première à gauche
tourner à gauche
tourner à la première (rue) à gauche



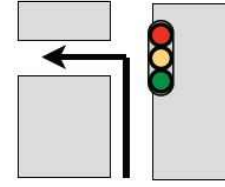
prendre à droite au feu
tourner à droite au feu
au feu, tourner à droite
au feu, prendre à droite



prendre la deuxième (rue) à gauche
tourner à la deuxième (rue) à gauche



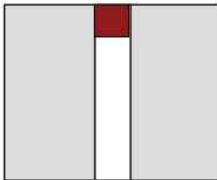
prendre la deuxième (rue) à droite
tourner à la deuxième (rue) à droite



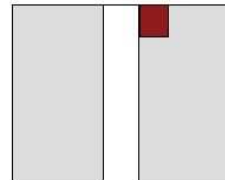
prendre à gauche au feu
tourner à gauche au feu
au feu, tourner à gauche
au feu, prendre à gauche



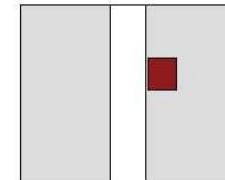
passer devant une
boulangerie



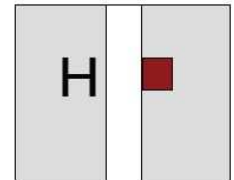
C'est au bout de la rue.



C'est au bout de la rue à droite.



C'est sur votre droite.



C'est en face de l'hôpital.

- 1) À partir des informations sur comment indiquer le chemin et de la carte de Paris, ton professeur va te demander le chemin pour aller aux différents monuments et places connues de Paris.

